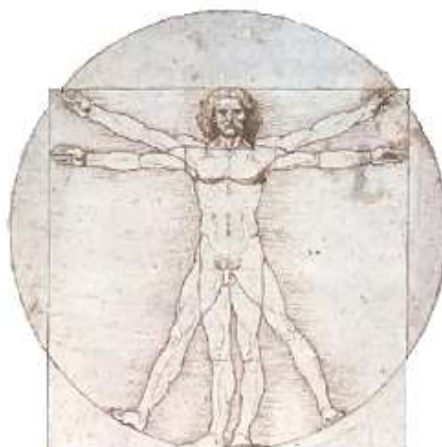


**Istituto Comprensivo “Raffaello Giovagnoli”
Monterotondo
Scuola dell’Infanzia “Borelli” – Via G. Di Vittorio**

1a

PIANO DI PREVENZIONE E PROGRAMMA DI ATTUAZIONE (REGISTRO/DIARIO DI PREVENZIONE)



Aggiornamento: gennaio 2023

Euservice s.r.l. - Via Dante Alighieri, 12 - 00027 Roviano (RM) - P. Iva 08879271008

Telefono: 0774903270 / 067232251 info@euservice.it 81@euservice.it
www.euservice.it

INDICE

1.	Premessa	3
2.	DATI AZIENDALI	4
2.1.	Notizie generali	4
2.2.	Attività e dati occupazionali	5
2.3.	Organigramma Aziendale per la prevenzione	6
2.4.	Organigramma aziendale ruoli e responsabilità	7
2.5.	Analisi della documentazione e delle certificazioni	8
2.5.1.	Documentazione agli atti dell'Istituto	8
2.5.2.	Valutazione del rischio d'incendio.....	9
3.	PIANO DI PREVENZIONE	10
3.1.	Premessa	10
3.2.	Programma interventi	11
3.2.1.	Programma degli interventi a breve termine.....	11
3.2.2.	Programma degli interventi a medio termine	18
3.2.3.	Programma degli interventi a lungo termine	19
3.3.	Interventi di prevenzione sulle situazioni di pericolo segnalate dai lavoratori	21
4.	SOTTOSCRIZIONE DEL DOCUMENTO	Errore. Il segnalibro non è definito.

1. PREMESSA

Il presente fascicolo, specifico per l'unità produttiva ed allegato al fascicolo 1 DVR complessivo per l'intera Istituzione Scolastica, ai sensi dell'art 28 comma 2 D. Lgs. 81/08 contiene:

- a) il programma delle misure ritenute opportune per garantire il miglioramento nel tempo dei livelli di sicurezza;
- b) l'individuazione delle procedure per l'attuazione delle misure da realizzare, nonché dei ruoli dell'organizzazione aziendale che vi debbono provvedere, a cui devono essere assegnati unicamente soggetti in possesso di adeguate competenze e poteri;
- c) l'indicazione del nominativo del responsabile del servizio di prevenzione e protezione, del rappresentante dei lavoratori per la sicurezza o di quello territoriale e del medico competente che ha partecipato alla valutazione del rischio;
- d) l'individuazione delle mansioni che eventualmente espongono i lavoratori a rischi specifici che richiedono una riconosciuta capacità professionale, specifica esperienza, adeguata formazione e addestramento.

2. DATI AZIENDALI

2.1. NOTIZIE GENERALI

Istituto Comprensivo “ Raffaello Giovagnoli”

Istituzione scolastica

Via Ticino 72 00015 Monterotondo (Rm)

Indirizzo

Istituzione Scolastica

Attività

97197480581

Partita Iva/Codice fiscale

0690623659

Telefono

rmic884004@istruzione.it

E-mail

rmic884004@pec.istruzione.it

E-mail PEC

TERESA BARLETTA

Datore di Lavoro (Dirigente Scolastico)

0690623659

Telefono

Scuola Infanzia Plesso Borelli

Unità produttiva (Sede centrale, plesso o sede associata)

Via G. Di Vittorio, 51 – 00015 Monterotondo (RM)

Indirizzo

0690625842

Telefono

mic884004@istruzione.it

E-mail

GAROFALO MARIA CRISTINA

Preposto (Docente coordinatore di plesso o vicario)

0690625842

Telefono

2.2. ATTIVITÀ E DATI OCCUPAZIONALI

PERSONALE PROPRIO

Mansione svolta	N°
Dirigenza generale	
Dirigenza amministrativa	
Amministrazione ed archiviazione	13
Insegnamento ed educazione	
Assistenza di laboratorio	
Pulizia e sorveglianza alunni	3
Minuta manutenzione	
(altro)	

N° Lavoratori propri in totale

16

N° alunni

131

Personale ditte appaltatrici e prestatori d'Opera

Attività svolta	
Pulizie	
Preparazione e distribuzione cibi	2
Assistenti educativi	1
(altro)	

N° Lavoratori esterni in totale

3

N° max. presenti

150

2.3. ORGANIGRAMMA AZIENDALE PER LA PREVENZIONE

Responsabile del Servizio di prevenzione e protezione aziendale:		
Amalio Rosati	Consulente esterno	3939407816- 0774903270
Nome e cognome		telefono

Addetti antincendio ed evacuazione di emergenza:	
DI RUSCIO MARIELLA	Docente
SERVA STEFANIA	Collaboratore Scolastico
Nome e cognome	qualifica

Addetti primo soccorso:	
SERVA STEFANIA	Docente
MIGLIORE CARMEN	Collaboratore Scolastico
Nome e cognome	qualifica

Addetti al Servizio di prevenzione e protezione aziendale:	
GAROFALO MARIA CRISTINA	Docente
Nome e cognome	qualifica

Rappresentante dei Lavoratori per la sicurezza:	
Non ancora eletto	
Nome e cognome	telefono

Medico Competente:	
DE LUCA GIOVANNI	0692929166
Nome e cognome	telefono

2.4. ORGANIGRAMMA AZIENDALE RUOLI E RESPONSABILITÀ

Ruolo	Mansione svolta	Nome e Cognome
Datore di lavoro	Dirigente Scolastico	TERESA BARLETTA
Dirigenti	D.S.G.A.	GILDA TUFANO
	Docente con funzioni vicarie	LODI CRISTIANO
Preposti	Coordinatore di plesso	GAROFALO MARIA CRISTINA
	Responsabili di laboratorio con Assistenti Tecnici	
	Docente di attività curriculari in laboratorio *	
	Docenti Scienze motorie*	

*Indicare solo i docenti di laboratorio o altri docenti che utilizzano, anche saltuariamente, i laboratori per attività curriculari.

2.5. ANALISI DELLA DOCUMENTAZIONE E DELLE CERTIFICAZIONI

2.5.1. Documentazione agli atti dell'Istituto

Certificazione relative ai luoghi di lavoro ed agli impianti	codice	Si	No	N N	validità anni	Data rilascio
Planimetria quotata dell'edificio con destinazione d'uso dei locali	A1					
Certificato di agibilità (idoneità statica, igienico-sanitaria e conformità impianti)	A2	X				
Risultati dell'analisi di vulnerabilità sismica	A3					
Certificato di idoneità igienico-sanitaria (per refettorio e bar)	A4					
Dichiarazione di conformità impianto elettrico	M1					
Denuncia dell'impianto di messa a terra	M44					
Verifiche periodiche dell'impianto di messa a terra	M45	X			2	
Denuncia dell'impianto di protezione scariche atmosferiche o dichiarazione di auto protezione	M48					
Verifiche periodiche dell'impianto di protezione scariche atmosferiche	M49	X			2	
Dichiarazione di conformità impianto distribuzione gas	O1					
Dichiarazione di conformità impianto termico	N1	X				
CPI/SCIA per centrali termiche (>100.000Kcal/h)	W41				5	
Verifiche periodiche dell'impianto termico	N4	X			2	
Certificazione analisi fumi impianto termico	N3				2	
Libretto o copia del libretto d'immatricolazione ascensori	L2					
Verifiche periodiche ascensori (di portata >200Kg)	L3				2	
Certificato di conformità servo scala per disabili	L14					
Verifiche di manutenzione periodiche servo scala	L16				2	
Certificato Prevenzione incendi o SCIA (per scuole con presenze complessive >100)	W1 W2				5	

nota esplicitiva: (SI = presente agli atti della scuola; NO = non presente; NN = non necessario)

Certificazione relative alle attività lavorative	codice	Si	no	nn
Registro delle attrezzature di lavoro	@61	X		
Dichiarazioni di conformità di macchine e attrezzature (marchio CE)	P1	X		
Libretto d'uso e manutenzione delle macchine	P4	X		
Registro sostanze pericolose	@62	X		
Schede tecniche di sicurezza delle sostanze pericolose	T11	X		
Registro dei controlli periodici antincendio	@57	X		
Registro delle segnalazioni dei lavoratori e procedure	@53	X		

nota esplicitiva: (SI = presente agli atti della scuola; NO = non presente; NN = non necessario)

2.5.2. Valutazione del rischio d'incendio

Tabella A

TIPOLOGIA E NUMERO DEI PRESIDI DI ESTINZIONE INCENDI							
	Superficie	Estintori a polvere			Estintori CO2	Idranti UNI45	Attacco autopompa
		21°/113B	34°/144B	55°/233B			
Come da planimetria allegata al Piano di Emergenza							

Tabella B

MASSIMO AFFOLLAMENTO PRESUNTO DEI PIANI DELL'EDIFICIO							
	personale	alunni	Numero lavoratori ed allievi con disabilità			persone esterne	TOTALE
			motorie	visive	uditive		
Seminterrato							
Piano terra/rialzato	13	131				3	138
Piano primo							
Piano secondo							
Piano terzo							
Piano quarto							

Conteggiare tutte le persone che potrebbero essere presenti se tutti i locali fossero utilizzati contemporaneamente

Tabella C

NUMERO LOCALI PER PIANO A RISCHIO SPECIFICO DI INCENDIO								
	palestra	mensa	laboratori	teatro	archivi e depositi	centrale termica	garage	biblioteca
Seminterrato								
Piano terra/rialzato								
Piano primo								
Piano secondo								
Piano terzo								
Piano quarto								

Tabella D

LOCALI A RISCHIO SPECIFICO DI INCENDIO – LABORATORI	
Tipologia	numero

Per la valutazione del rischio d'incendio si è tenuto conto delle disposizioni del DM 10/3/98 ed in particolare dell'allegato I punto 1.4.4 lettera b) per il quale, malgrado la presenza di locali a specifico rischio di incendio e di sostanze infiammabili, vista la scarsa possibilità di propagazione e le misure di prevenzione e protezione adottate, l'edificio può essere considerato a "rischio di incendio medio" (vedi tabelle A – B - C) .

3. PIANO DI PREVENZIONE

3.1. PREMESSA

In ottemperanza a quanto individuato dagli art. 28 e 29 del D. Lgs. 81/08, che fornisce le modalità di elaborazione del documento di cui all'Art. 17, una volta completate le fasi di identificazione dei pericoli e la relativa valutazione dei rischi ad essi associati, occorre procedere alla definizione delle misure necessarie per eliminare o quantomeno ridurre a livelli accettabili le situazioni di rischio riscontrate e garantire il mantenimento e miglioramento nel tempo dei livelli di sicurezza.

Laddove le misure necessarie non sono realizzabili nell'immediato o sono di competenza dell'Amministrazione tenuta alla fornitura e manutenzione dell'immobile, sono stati indicati anche i relativi interventi sostitutivi per garantire, comunque, le condizioni di sicurezza.

Al fine di rispondere al dettato legislativo che richiede la definizione di un programma di attuazione delle misure di prevenzione, gli interventi, di seguito compiutamente indicati, sono stati distinti in tre diverse fasi temporali, direttamente correlate all'entità del rischio:

- **Programma degli interventi a breve termine per rischio alto**, ove le azioni correttive necessarie sono da realizzarsi con urgenza.
- **Programma degli interventi a medio termine per rischio medio**, ove le azioni correttive necessarie possono essere realizzate nel medio termine, ovvero in un arco di tempo che va da uno a tre mesi.
- **Programma degli interventi a lungo termine per rischio basso**, dove le azioni correttive possono essere programmate e dilazionate in un arco di tempo annuale.

Nel programma non sono state indicate le situazioni a **rischio imminente** che, in quanto tali, devono essere oggetto di immediata soluzione al fine di evitare l'esposizione dei lavoratori ad un pericolo grave ed immediato

Tale programma viene supportato, nel breve termine, da specifiche iniziative formative ed informative, dalla messa a disposizione di dispositivi di protezione individuale, dall'eventuale sorveglianza sanitaria e dalla messa in opera di una correlata segnaletica di sicurezza e di emergenza.

Al fine di verificare l'attuazione delle misure di prevenzione e garantirne il mantenimento ed il miglioramento nel tempo, viene attivata una specifica procedura di verifica e di segnalazione che coinvolge, insieme al Datore di lavoro, ai Preposti ed all'intero Servizio di prevenzione e protezione, tutti i lavoratori dell'unità produttiva.

Nel programma che segue, al fine di indicare i soggetti destinatari degli obblighi di prevenzione, sono riportati:

- **in nero** - gli interventi di competenza dell'Amministrazione tenuta alla fornitura e manutenzione dell'immobile
- **in rosso** - gli interventi di esclusiva competenza del datore di lavoro
- **in blu** - le misure sostitutive a carico dei Preposti
- **in verde** - le misure di prevenzione da mettere in atto a cura dei lavoratori



Tutte le misure evidenziate in rosso, blu e verde devono essere messe in atto immediatamente, anche quando l'intervento risolutivo viene indicato a medio o lungo periodo

3.2. PROGRAMMA INTERVENTI


3.2.1. Programma degli interventi a breve termine


Risultanze della valutazione rischi	Misure di prevenzione	Misure sostitutive	Luogo	Data di attuazione
RISCHI ORGANIZZATIVI: Organizzazione della prevenzione				
44 <i>I pericoli che non sono stati eliminati non vengono adeguatamente segnalati o tali segnalazioni non sono più integre.</i>	Sollecitare i preposti all'adeguata segnalazione dei pericoli che non sono stati eliminati e che risultano nelle sezioni delle misure sostitutive o alla verifica che la stessa sia attiva/integra.	Segnalare adeguatamente i pericoli che non sono stati eliminati, mediante avvisi e/o delimitazioni, e/o evidenziazioni con nastri giallo/nero o bianco/rosso e che risultano nelle sezioni delle misure sostitutive o alla verifica che la stessa sia attiva/integra.	Edificio	
58 <i>Il registro dei controlli periodici antincendio non viene compilato con la prevista periodicità</i>	Richiamare i lavoratori incaricati alla regolare compilazione mensile, del registro dei controlli periodici antincendio	Verificare che, il registro dei controlli periodici antincendio, sia regolarmente compilato Adempiere all'obbligo di compilazione del registro seguendo l'apposita procedura.	Edificio	
64 <i>I locali non sono identificati, con apposito cartellino posto sulla porta di accesso, per la loro destinazione d'uso</i>	Sollecitare i preposti ad individuare tutti i locali, con apposito cartellino posto sulla porta di accesso, per la loro destinazione d'uso	Identificare i locali, con apposito cartellino posto sulla porta di accesso, per la loro destinazione d'uso	Edificio	
65 <i>I locali non sono numerati progressivamente e conformemente alle planimetrie esposte</i>	Sollecitare i preposti a numerare tutti i locali progressivamente e conformemente alle planimetrie esposte	Numerare tutti i locali, progressivamente e conformemente alle planimetrie esposte.	Edificio (la numerazione non corrisponde)	
69 <i>I lavoratori e le altre persone presenti anche occasionalmente, non sono dotate di apposito cartellino identificativo contenente la foto (Circ.1- USR-Prot.667 - 13/1/2015. Articolo 55-novies del decreto legislativo n. 165 del 2001)</i>	Sollecitare i preposti a dotare il personale e le altre persone presenti, anche occasionalmente, di apposito cartellino identificativo contenente la foto	Verificare che il personale e le altre persone presenti, anche occasionalmente, siano dotate di apposito cartellino identificativo contenente la foto	Edificio	

71	<i>In caso di lavorazioni/servizi, di altra committenza, non è stata attivata la procedura per evitare i rischi derivanti dalle interferenze fra le diverse lavorazioni (Informativa x Ditte appaltatrici e lavoratori autonomi o DUVRI)</i>	Fornire il DUVRI per i lavori/ servizi forniti (Manutenzioni ordinarie e straordinarie, Mensa, altro eventuale)	Mettere in atto la procedura per evitare i rischi derivanti dalla interferenza tra lavorazioni interne e quelle da prestazione d'opera. (Informativa x Ditte appaltatrici e lavoratori autonomi o DUVRI)	Edificio	
----	--	---	--	----------	--

A					
AMBIENTI DI LAVORO: Edificio e pertinenze esterne					
1	<i>L'edificio non è corredato delle planimetrie con destinazione d'uso dei locali e la loro massima capienza</i>	Fornire le planimetrie con destinazione d'uso dei locali e la loro massima capienza (indice di funzionalità)		Edificio	
3	<i>L'edificio non è corredato dell'esito della verifica di vulnerabilità sismica</i>	Fornire l'esito della verifica di vulnerabilità sismica.		Edificio	
4	<i>I locali temporaneamente utilizzati per refezione / bar sono privi del nulla osta igienico-sanitario</i>	Fornire il nulla osta igienico sanitario o dichiarazione sostitutiva o effettuare i lavori per l' adeguamento alla normativa		Edificio	
13	<i>Il cancello non è dotato di molla di richiamo per la chiusura automatica</i>	Installare la molla di richiamo per la chiusura automatica del cancello	Attivare idonea sorveglianza per il controllo degli accessi	Edificio/Cortile	
25	<i>La pavimentazione delle vie di transito non è regolare, antisdrucchiole, uniforme e priva di sporgenze ed avvallamenti</i>	Rendere la pavimentazione delle vie di transito regolare, antisdrucchiole, uniforme e priva di sporgenze ed avvallamenti	Segnalare il pericolo con apposita indicazione: ATTENZIONE PERICOLO - PAVIMENTAZIONE IRREGOLARE - PROCEDERE CON CAUTELA	Cortile	
26	<i>La pavimentazione del cortile non è regolare, antisdrucchiole, uniforme e priva di sporgenze ed avvallamenti</i>	Rendere la pavimentazione del cortile regolare, antisdrucchiole, uniforme e priva di sporgenze ed avvallamenti	Segnalare il pericolo con apposita indicazione: ATTENZIONE PERICOLO - PAVIMENTAZIONE IRREGOLARE - PROCEDERE CON CAUTELA	Cortile	
65	<i>Le attrezzature ludiche non sono dotate di targhetta indicante la conformità CE</i>	Fornire la certificazione di conformità CE o la scheda tecnica.	Mettere fuori uso le attrezzature ludiche	Cortile	

B					
AMBIENTI DI LAVORO: Porte e portoni					
18	<i>Le porte a vetri non sono in materiale di sicurezza (assenza del marchio UNI EN 7697/UNI EN 12600)</i>	Dotare le porte di vetri di sicurezza	Proteggere le porte e segnalare adeguatamente il pericolo con apposita indicazione: ATTENZIONE -PERICOLO VETRO FRANGIBILE- APRIRE E CHIUDERE CON LA MASSIMA CAUTELA !!	Edificio	

27	<i>Le porte presentano piccoli gradini, soglie o sistemi di blocco a terra, rialzati rispetto al pavimento</i>	Eliminare o correggere i dislivelli delle porte con rampe di pendenza inferiore all'8%	Evidenziare il gradino con fascia giallo/nero e segnalare il pericolo con apposita indicazione: ATTENZIONE - PERICOLO INCIAMPO	Edificio	
----	--	--	--	----------	---


G					
AMBIENTI DI LAVORO: Finestre e lucernari					
5	<i>Le finestre non sono dotate di vetri di sicurezza e/o non presentano l'apposita marchiatura di conformità UNI 7697/2014</i>	Sostituire i vetri delle finestre con vetri in materiale di sicurezza o fornire adeguata certificazione di conformità UNI 7697/2014	Segnalare il pericolo con apposita indicazione: Attenzione pericolo - vetro non infrangibile, osservare la massima cautela	Edificio	
23	<i>Le finestre/lucernari non hanno sistemi di protezione contro l'eccessivo soleggiamento adeguato in fase di apertura</i>	Dotare le finestre/lucernari di protezione contro l'eccessivo soleggiamento, adeguato in fase di apertura	Sistemare le postazioni di lavoro in maniera tale che i lavoratori o gli allievi, quando le finestre sono aperte, non siano esposti ad eccessivo soleggiamento	Edificio	
30	<i>Le finestre/lucernari dei locali mensa/cucina hanno i sistemi di protezione contro gli insetti mancanti o non integri</i>	Dotare le finestre/lucernari dei locali mensa/cucina di idonee protezioni contro gli insetti e/o sostituire quelli non integri	Mantenere chiuse le finestre/lucernari dei locali mensa/cucina	Locale mensa	

G1					
AMBIENTI DI LAVORO: Amianto					
1	<i>Non sono stati forniti i risultati del censimento dei materiali contenenti amianto</i>	Fornire i risultati del censimento dei materiali contenenti amianto		Edificio	

I					
AMBIENTI DI LAVORO: Microclima ed aerazione					
1	<i>Non è stato effettuato il monitoraggio della qualità dell'aria</i>	Effettuare il monitoraggio della qualità dell'aria	Arieggiare periodicamente i locali e organizzare adeguati periodi di sospensione delle attività all' interno degli stessi. Arieggiare periodicamente i locali e organizzare adeguati periodi di sospensione delle attività all' interno degli stessi.	Edificio	

3	<i>Le finestre o altre aperture dei locali ad uso collettivo (Aule - mense - Laboratori - Palestre), non consentono un sufficiente ricambio di aria poichè la superficie apribile è < 1/8 della superficie del locale</i>	Effettuare la misurazione strumentale del microclima nei locali dove la superficie finestrata apribile è < 1/8 della superficie in pianta e non è presente un impianto di areazione forzata - installare/collocare sistemi di purificazione/sanificazione dell' aria	.	Edificio	
4	<i>I locali ad uso collettivo (Aule - Mense - Palestre - laboratori), non sono dotati di idoneo sistema di areazione forzata (DM 12/9/75 Art. 5.3.12)</i>	Installare idoneo sistema di areazione forzata (DM 12/9/75 Art. 5.3.12)	Arieggiare periodicamente i locali e organizzare adeguati periodi di sospensione delle attività all' interno degli stessi. Arieggiare periodicamente i locali e organizzare adeguati periodi di sospensione delle attività all' interno degli stessi.	Edificio	
5	<i>I locali ad uso collettivo (Aule - Mense - Palestre - laboratori), non sono dotati di idoneo sistema di areazione forzata (DM 12/9/75 Art. 5.3.12)</i>	Effettuare la misurazione strumentale del microclima nei locali dove non è presente idoneo sistema di areazione forzata - installare/collocare sistemi di purificazione/sanificazione dell' aria		Edificio	

M	IMPIANTI: Impianto elettrico, messa a terra, protezione scariche atmosferiche				
37	<i>Le prese multiple a ciabatta non sono fissate al muro e dotate di interruttore 'I-0 a monte</i>	Le prese multiple vanno sostituite con prese dotate di interruttore bipolare a monte e fissarle al muro	Verificare che le prese multiple siano sostituite con prese dotate di interruttore bipolare a monte e fissarle al muro	Locale 1	
41	<i>I corpi illuminanti della palestra non sono provvisti di griglie di protezione e/o adeguatamente fissati alla parete con sistemi di ancoraggio di sicurezza (catene o altro)</i>	Dotare i corpi illuminanti della palestra di griglie di protezione e/o di ancoraggio di sicurezza (catene o altro)	Non svolgere attività con palloni	Palestra	
44	<i>Non esiste agli atti la denuncia dell' impianto di messa a terra</i>	Fornire la denuncia dell' impianto di messa a terra		Edificio	
48	<i>Non esiste agli atti la denuncia dell'impianto contro le scariche atmosferiche</i>	Fornire la denuncia dell'impianto di protezione contro le scariche atmosferiche		Edificio	

N		IMPIANTI: Impianto Termico			
1	<i>Non esiste agli atti la certificazione di conformità dell'impianto termico</i>	Fornire la relativa certificazione di conformità dell'impianto termico		Edificio	
3	<i>Non esiste agli atti la certificazione relativa all' analisi dei fumi della Centrale Termica</i>	Fornire la certificazione relativa all' analisi dei fumi della Centrale Termica		Edificio	
15	<i>Le manopole dei detentori dei corpi radianti risultano mancanti</i>	Ripristinare le manopole dei detentori dei corpi radianti	Proteggere adeguatamente i detentori dei corpi radianti o evidenziare a terra la zona pericolosa con nastro giallo/nero e segnalare il pericolo con apposita indicazione: ATTENZIONE PERICOLO - ELEMENTI SPORGENTI	Edificio	
18	<i>La valvola di intercettazione del combustibile della centrale termica non è adeguatamente segnalata</i>	La valvola di intercettazione del combustibile va dotata della prevista segnaletica di sicurezza	Apporre adeguata segnaletica alla valvola di intercettazione del combustibile.	Centrale termica	

O		IMPIANTI: Adduzione, utilizzazione e distribuzione gas			
1	<i>Non esiste agli atti la certificazione di conformità dell'impianto di distribuzione del gas</i>	Fornire la certificazione di conformità dell'impianto di distribuzione del gas o effettuare i lavori per l' adeguamento alla normativa		Edificio	

P		RISCHI SPECIFICI: Macchine ed attrezzature			
4	<i>Le attrezzature non sono dotate di libretto di istruzioni per il loro uso ed il ricambio dei materiali esausti</i>	Acquisire il libretto d'istruzioni e quant'altro necessario all'uso e manutenzione delle attrezzature	Mettere fuori uso l'attrezzatura	Edificio	

R		RISCHI SPECIFICI: Movimentazione manuale dei carichi			
8	<i>La movimentazione manuale dei carichi richiede la dotazione di dispositivi di protezione individuale</i>	Dotare i lavoratori di idonei dispositivi di protezione individuale o vietare le lavorazioni	Verificare che i lavoratori utilizzino i dispositivi di protezione individuale messi a disposizione Utilizzare i dispositivi di protezione individuale messi a disposizione	Edificio	

T					
RISCHI SPECIFICI: Sostanze e preparati pericolosi					
1	<i>Vengono utilizzate sostanze e preparati pericolosi (infiammabili, esplosivi, comburenti, nocivi, corrosivi, tossici, irritanti e simili)</i>	Sostituire i prodotti pericolosi con altri non pericolosi	Eliminare i prodotti pericolosi che sono stati sostituiti	Edificio	
21	<i>La manipolazione di sostanze e preparati pericolosi richiede la dotazione di idonei dispositivi di protezione individuale</i>	Fornire ai lavoratori interessati, idonei dispositivi di protezione individuale	Verificare che i lavoratori utilizzino i dispositivi di protezione individuale messi a disposizione Utilizzare i dispositivi di protezione individuale forniti	Edificio	

U					
RISCHI SPECIFICI: Agenti biologici					
13	<i>L'utilizzo o la presenza accidentale di agenti biologici richiede la dotazione di dispositivi di protezione individuale</i>	Fornire ai lavoratori interessati, idonei dispositivi di protezione individuale	Verificare che i lavoratori utilizzino i dispositivi di protezione individuale messi a disposizione Utilizzare idonei dispositivi di protezione forniti	Edificio	

W					
EMERGENZE: Incendio ed esplosione					
1	<i>L'edificio ha un numero di presenze contemporanee superiore a 100 unità e non esiste agli atti il Certificato di prevenzione incendi rilasciato dai Vigili del Fuoco o SCIA</i>	Fornire il Certificato di Prevenzione incendi o SCIA adeguando l'edificio alla normativa di prevenzione incendi effettuando i relativi interventi.		Edificio	
2	<i>L'edificio ha un numero di presenze contemporanee superiore a 100 unità e non esiste agli atti il Certificato di prevenzione incendi rilasciato dai Vigili del Fuoco o SCIA</i>	Integrare la segnaletica di emergenza e il numero degli addetti all'antincendio, in misura non inferiore a due per piano. Effettuare almeno quattro prove di evacuazione per anno scolastico. Eliminare dai locali non idonei, tutto il materiale infiammabile, mantenendo il carico di incendio sotto i 30 Kg/mq	Verificare l'attuazione delle misure di prevenzione indicate	Edificio	

20	<i>Le manichette antincendio non sono allacciate al rubinetto dell'impianto idrico.</i>	La manichetta deve essere sempre allacciata al rubinetto dell'impianto idrico	Verificare l'attuazione della misura di prevenzione indicata Gli addetti all' Antincendio, devono verificare il corretto allaccio delle manichette, al rubinetto di alimentazione.	Edificio	
34	<i>Gli estintori sono ad altezza superiore a 150 cm</i>	Riposizionare gli estintori ad una altezza non superiore a 150 cm da terra		Edificio	
41	<i>L' edificio è dotato di impianto termico di potenza non nota o superiore a 100.000 Kcal e non risulta agli atti il relativo CPI o SCIA</i>	Fornire il CPI dell'impianto termico se di potenza > 100.000 Kcal		Edificio	
43	<i>Non vengono rispettati gli indici di affollamento dei locali previsti dal DM 26/8/92 (max. 26 persone/aula, o 2,5 mq/allievo per locali a specifico rischio d'incendio: refettori e palestre).</i>	Disporre una diversa ripartizione di lavoratori ed alunni per rispettare gli indici di affollamento dei locali o, rilasciare apposita dichiarazione in merito al superamento di tale indice, verificando che le porte di uscita dall'aula siano di ampiezza pari a 120 cm. ed abbiano l'apertura nel verso dell'esodo.	Verificare l'attuazione delle misure di prevenzione indicate	Locale mensa 3, 5, 7, 9 max 16 persone, locale mensa 11 max 10 persone	

Y	EMERGENZE: Evacuazione di emergenza				
3	<i>L' edificio non è dotato di impianto elettrico sussidiario autoalimentato di emergenza</i>	Dotare l'edificio di impianto elettrico sussidiario autoalimentato di emergenza		Edificio	

Z	RISCHI ORGANIZZATIVI: Organizzazione e pratiche di lavoro				
11	<i>I materiali in deposito non sono disposti in modo ordinato</i>	I materiali in deposito vanno riposti ordinatamente	Verificare che i materiali in deposito siano riposti ordinatamente Riporre ordinatamente i materiali in deposito	Locale 12	
14	<i>Sono presenti materiali a terra</i>	I materiali non vanno depositati a terra	Verificare che tutti i materiali a terra siano adeguatamente eliminati Riporre o eliminare tutti i materiali a terra	Edificio	
18	<i>I locali di deposito non risultano adeguatamente segnalati</i>	I locali di deposito vanno adeguatamente segnalati	Segnalare I locali di deposito	Edificio	

3.2.2. Programma degli interventi a medio termine


A AMBIENTI DI LAVORO: Edificio e pertinenze esterne				
84	<i>Possibile presenza di ratti, serpenti ed insetti</i>	Effettuare una corretta manutenzione delle aree a verde e periodica disinfestazione	Monitoraggio continuo da parte di tutti i lavoratori	Edificio
B AMBIENTI DI LAVORO: Porte e portoni				
3	<i>Le porte delle Aule non hanno l'apertura verso l'esterno</i>	Rendere le porte delle Aule apribili verso l'esterno		Edificio
E AMBIENTI DI LAVORO: Servizi igienici				
12	<i>I bagni non sono dotati di contenitori igienici</i>	I bagni devono essere forniti di contenitori igienici	Curare l'installazione nei bagni dei contenitori igienici	Edificio
M IMPIANTI: Impianto elettrico, messa a terra, protezione scariche atmosferiche				
32	<i>Le macchine ed apparecchiature con assorbimento superiore a 1000 W non sono collegate a presa dotata di interruttore di protezione o interbloccata</i>	Sollecitare preposti e lavoratori affinché macchine ed apparecchiature con assorbimento superiore a 1000 W siano collegate singolarmente ad idonea presa dotata di interruttore di protezione o interbloccata	Verificare che le apparecchiature con assorbimento superiore a 1000 W siano collegate singolarmente ad idonea presa dotata di interruttore di protezione o interbloccata Mettere fuori uso l'apparecchiatura	Locale1 (fotocopiatrice)

3.2.3. Programma degli interventi a lungo termine

A AMBIENTI DI LAVORO: Edificio e pertinenze esterne				
29	<i>Il pavimento presenta dislivelli (gradini o cordoli) alti meno di 13 cm. sulle vie di transito</i>	Correggere i dislivelli della pavimentazione del cortile con rampe di pendenza inferiori all' 8%	Rendere visibile il dislivello con apposita segnalazione a bande giallo/nere	Cortile

I AMBIENTI DI LAVORO: Microclima ed aerazione				
2	<i>Le finestre o altre aperture dei locali ad uso collettivo (Aule - mense - Laboratori - Palestre), non consentono un sufficiente ricambio di aria poichè la superficie apribile è < 1/8 della superficie del locale</i>	Adeguare le finestre e le aperture in modo da avere una sufficiente superficie aeroilluminante (= o > 1/8 della superficie in pianta) - installare impianto di aerazione forzata (DM 12/9/75 Art. 5.3.12)	Arieggiare periodicamente i locali e organizzare adeguati periodi di sospensione delle attività all' interno degli stessi. Arieggiare periodicamente i locali e organizzare adeguati periodi di sospensione delle attività all' interno degli stessi.	Edificio

K AMBIENTI DI LAVORO: Abbattimento barriere architettoniche				
1	<i>L'edificio non rispetta la normativa relativa alle barriere architettoniche</i>	Adeguare l'edificio alla normativa sulle barriere architettoniche	Posizionare il soggetto disabile, in ambienti di lavoro compatibili con la diversa abilità e possibilmente privo di barriere architettoniche (piani terra). Organizzare, altresì, adeguata assistenza in caso di emergenza.	Edificio

N IMPIANTI: Impianto Termico				
12	<i>I corpi radianti sono sporgenti</i>	Incassare al muro o proteggere adeguatamente i corpi radianti	Proteggere adeguatamente i corpi radianti o segnalare a terra la zona pericolosa con nastro giallo/nero o segnalare il pericolo con apposita indicazione: ATTENZIONE PERICOLO CORPI RADIANTI SPORGENTI	Edificio 
14	<i>I corpi radianti non sono dotati di termostato</i>	Dotare i corpi radianti di termostato		Edificio

C AMBIENTI DI LAVORO: Pavimenti				
Non sono stati rilevati rischi				

D	AMBIENTI DI LAVORO: Scale fisse, scale manuali, soppalchi Non sono stati rilevati rischi
F	AMBIENTI DI LAVORO: Particolarità costruttive interne ai locali di lavoro Non sono stati rilevati rischi
H	AMBIENTI DI LAVORO: Arredi Non sono stati rilevati rischi
J	AMBIENTI DI LAVORO: Illuminazione Non sono stati rilevati rischi
L	IMPIANTI: Ascensori e montacarichi Non sono stati rilevati rischi
Q	RISCHI SPECIFICI: Videoterminali Non sono stati rilevati rischi
S	RISCHI SPECIFICI: Rumore/Vibrazioni Non sono stati rilevati rischi
V	RISCHI SPECIFICI: Radiazioni ionizzanti e non Non sono stati rilevati rischi
X	EMERGENZE: Primo soccorso Non sono stati rilevati rischi
ZZ	RISCHI DI NATURA PSICOSOCIALE: Stress da lavoro correlato Non sono stati rilevati rischi

